

Kontrola vonkajších hraníc Slovenskej republiky





1. ÚVOD

- **Garantom bezpečnosti schengenského priestoru je účinná kontrola vonkajšej hranice**
- **Európska únia má vytvorenú spoločnú politiku aj v oblasti hraničných kontrol, ktorá je upravená v článku 77 Zmluvy o fungovaní EÚ. Jej základným cieľom je zavedenie spoločných opatrení týkajúcich sa zabezpečenia absencie akýchkoľvek kontrol osôb, bez ohľadu na ich štátnu príslušnosť pri prekročení vnútorných hraníc, zabezpečenie kontroly osôb a účinné monitorovanie prekračovania vonkajších hraníc, ako aj postupné zavádzanie integrovaného systému riadenia vonkajších hraníc (Integrated Border Management)**



2. ÚROVEŇ RIADENIA KONTROLY VONKAJŠÍCH HRANÍC SLOVENSKEJ REPUBLIKY

- Líniové riadenie
- Vlastný rozpočet



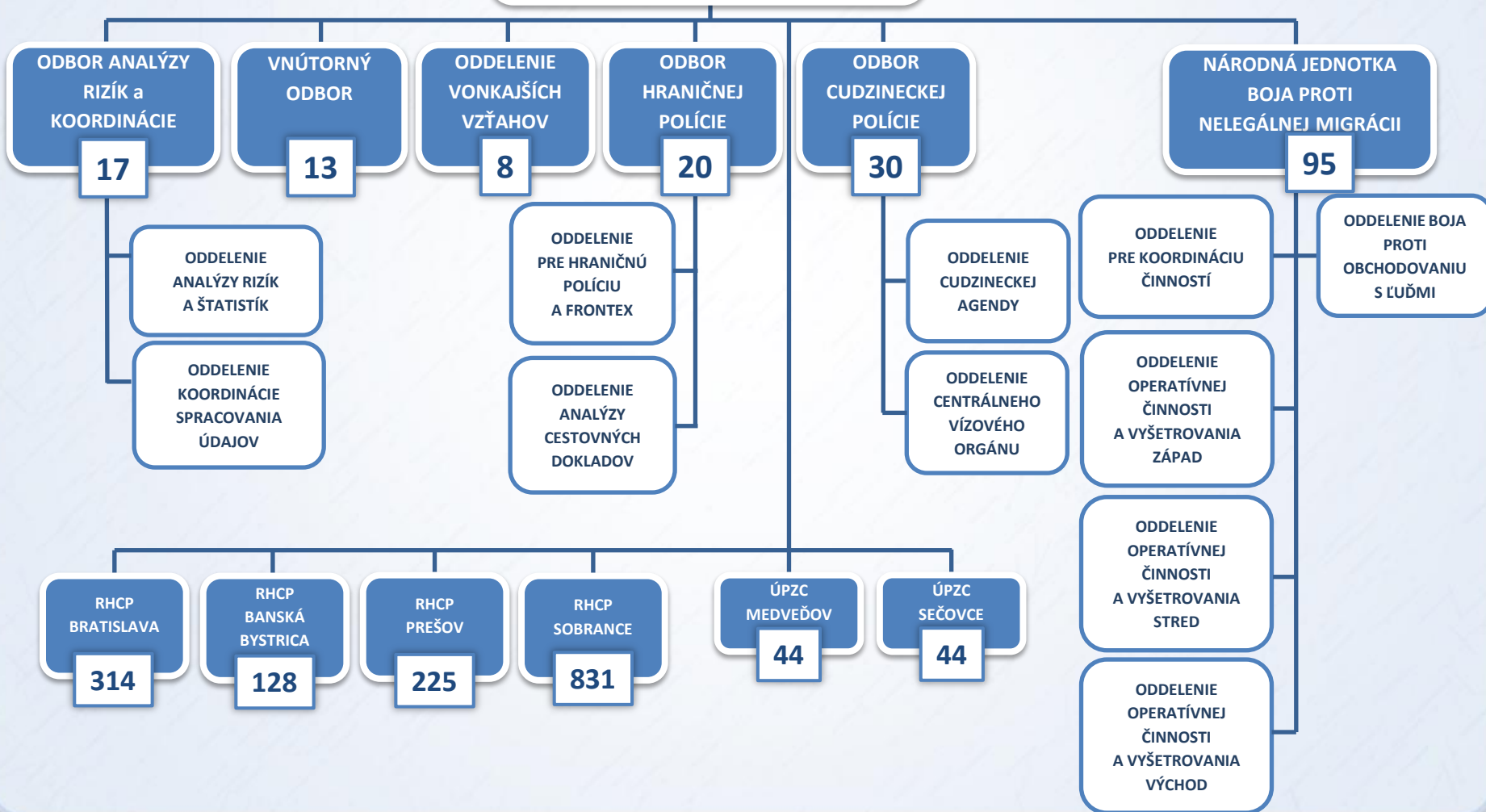


2.1. CENTRÁLNE RIADENIE KONTROLY VONKAJŠÍCH HRANÍC ÚRAD HRANIČNEJ A CUDZINECKEJ POLÍCIE

1772 - počty policajtov k 1.8.2015

Vedenie - 3






ÚRAD HRANIČNEJ A
CUDZINECKEJ POLÍCIE
PREZÍDIA POLICAJNÉHO ZBORU





2.2. REGIONÁLNE A MIESTNE RIADENIE KONTROLY VONKAJŠÍCH HRANÍC



-  Oddelenie cudzineckej polície PZ
-  Oddelenie hraničnej kontroly PZ
-  Oddelenie hraničnej kontroly PZ – letisko
-  Útvar policajného zaistenia pre cudzincov
-  Oddelenie azylu PZ Humenné



3. HLAVNÉ ÚLOHY

- kontrola hraníc
- boj proti nelegálnej migrácii, prevádzačstvu a obchodovania s ľuďmi
- vyšetrovanie trestnej činnosti súvisiacej s nelegálnou migráciou a inou cezhraničnou trestnou činnosťou
- analýza rizík
- povoľovanie pobytu cudzincov
- kontrola pobytu cudzincov
- návraty a readmisia
- spolupráca s agentúrou Frontex
- vízová politika
- oblasť azylovej procedúry a aplikácie Dublinského nariadenia
- sleduje rozvoj informačných technológií v oblasti hraničnej a cudzineckej polície
- vzdelávacie aktivity v rámci ÚHCP
- Implementácia IBM



4. LEGISLATÍVA EURÓPSKEJ ÚNIE

- Nariadenie Európskeho parlamentu a Rady (ES) č. 562/2006 z 15. marca 2006, ktorým sa ustanovuje kódex Spoločenstva o pravidlách upravujúcich pohyb osôb cez hranice (Kódex schengenských hraníc) (Ú. v. EÚ L 105, 13. 4. 2006) v platnom znení,
- Nariadenie Európskeho parlamentu a Rady (ES) č. 810/2009, ktorým sa ustanovuje vízový kódex Spoločenstva (vízový kódex) (Ú. v. EÚ L 243, 15. 9. 2009),
- Smernica Európskeho parlamentu a Rady 2004/38/ES z 29. apríla 2004 o práve občanov Únie a ich rodinných príslušníkov voľne sa pohybovať a zdržiavať sa v rámci územia členských štátov Únie,
- Spoločná schengenská príručka schválená európskou komisiu ako odporúčanie komisie zo dňa 6. novembra 2006, ktorým sa ustanovuje spoločná „Praktická príručka pre príslušníkov pohraničnej stráže (Schengenská príručka)“ .



4.1. LEGISLATÍVA

Vnútroštátna právna úprava

- zákon č. 404/2011 Z. z. o pobyte cudzincov
- zákon č. 647/2007 Z. z. o cestovných dokladoch
- zákon č. 171/1993 Z.Z. o Policajnom zbore
- zákon č. 300/2005 Z. z. Trestný zákon
- zákon č. 301/2005 Z. z. Trestný poriadok
- zákon č. 480/2002 Z. z. o azyle
- nariadenie ministra vnútra SR č. 120/2012 o činnosti oddelení hraničnej kontroly PZ
- nariadenie ministra vnútra SR č. 12/2010 o činnosti oddelení cudzineckej polície PZ a oddelení azylu PZ
- rozkaz riaditeľa UHCP č. 3/2007, ktorým sa určuje rozsah činnosti Mobilnej zásahovej jednotky Policajného zboru Riaditeľstva hraničnej polície v Sobranciach
- rozkaz riaditeľa UHCP č. 17/ 2011, k systému plánovania, organizácie výkonu služby na základných útvaroch služby hraničnej polície PZ v pôsobnosti RHCP Sobrance
- rozkaz riaditeľa ÚHCP č. 19/2007 na zabezpečenie postupu pri analýze rizík v pôsobnosti úradu hraničnej a cudzineckej polície Prezídia Policajného zboru

Zmluvy

- zmluva medzi SR a UA o malom pohraničnom styku (17. júl 2012, Bratislava)
- zmluva medzi SR a UA o režime na SK UKR štátnych hraniciach , v spolupráci a vzájomnej pomoci v hraničných otázkach (14. október 1993, Bratislava),
- dohoda medzi vládou SR a Kabinetom ministrov UKR o spolupráci v boji proti organizovanej trestnej činnosti (5. december 2000, Bratislava)
- dohoda medzi Ministerstvom vnútra Slovenskej republiky a Ministerstvom financií Slovenskej republiky o vzájomnej spolupráci (13. marca 2007, Bratislava)
- dohoda medzi Ministerstvom vnútra SR a Správou Štátnej hraničnej služby UA o spoločných hliadkach



4.2. STRATEGICKÉ MATERIÁLY

Národný plán riadenia kontroly hraníc Slovenskej republiky na roky 2015 až 2018, ktorý bol schválený Uznesením vlády Slovenskej republiky č. 128 zo 18. marca 2015

- základný strategický dokument pre budovanie IBM v Slovenskej republike

Schengenský akčný plán Slovenskej republiky, 4. aktualizované znenie schválené Uznesením vlády Slovenskej republiky č. 597 z 26. novembra 2014

- základný strategický národný dokument Slovenskej republiky pre oblasť schengenskej spolupráce



5. HLAVNÉ ZMENY OD ROKU 2007

- uzatvorenie Dohody o malom pohraničnom styku medzi SR a Ukrajinou
- medzi MV SR a Správou ŠHS Ukrajiny o spoločných hliadkach
- rekonštrukcia HP Ublá – Malyj Bereznyj
- zmeny v organizačnej štruktúre RHCP Sobrance (vznik samostatného oddelenia vzdelávania a oddelenia služobnej kynológie)
- vlastný rozpočet
- pokračovanie v budovaní systému fyzickej a technickej kontroly vonkajšej hranice s Ukrajinou a jej inovácia
- zvýšená kvalita profilácie pri výkone hraničnej kontroly
- kreovanie pravidelného jazykového vzdelávania policajtov
- prijatie nového zákona o pobyte cudzincov
- spustenie do prevádzky nového IS MIGRA
- zvýšenie prenosovej rýchlosti dátových sietí
- obmena všetkých čítačiek dokladov



6. SYSTÉM KONTROLY VONKAJŠÍCH HRANÍC

1. Úroveň - Technické prostriedky

2. Úroveň - Fyzická ochrana

3. Úroveň - Monitorovacie vozidlá, MZJ

4. Úroveň - Súčinnosťné zložky (KRPZ,...)





6.1. HRANIČNÁ KONTROLA


- vykonávaná hraničných priechodoch
- vstup až po splnení všetkých podmienok alebo odopretie vstupu,
- výstup opustenie územia alebo vykonanie iných opatrení ak je to potrebné (napr. zadržanie v prípade Európskeho zatýkacieho rozkazu)





6.3. HRANIČNÝ DOZOR

- Kombinácia fyzickej a technickej kontroly
- Monitorovanie terénu
- Analýza rizík
- Spolupráca





7. SPOLUPRÁCA

Na národnej úrovni

- **Vnútrorezortná:**

Migračný úrad MV SR, ďalšie sekcie a úrady MV SR, útvary Prezídia PZ

- **Medzirezortná:**

Finančná správa SR, MDPT SR, MZV SR, MPSVR SR, MO SR
(vysielanie poradcov pre doklady na ZÚ v tretích krajinách)

Medzinárodná spolupráca

- **Hranično-splnomocnenecká činnosť**

- **Hraničné polície iných štátov, Frontex, Europol, Interpol**

- **S mimovládnyimi organizáciami:**

ICMPD, IOM, UNHCR,

- **Spolupráca s policajnými pridelencami na území SR a v zahraničí**

- **Spolupráca na základe readmisných dohôd**



7.1. SPOLUPRÁCA S AGENTÚROU FRONTEX

Hlavné úlohy:

- koordinuje operačné aktivity s agentúrou Frontex
- zabezpečuje prípravu a nasadenie členov EBGT (European Border Guard Team)
- koordinuje aktivity súvisiace s EUROSURom na SK
- plní úlohy: - NFPoC
 - NTC (národný tréningový koordinátor)
- spolupracuje pri dobrovoľných návratoch migrantov
- zúčastňuje sa na rokovaní agentúry Frontex
- vzájomná výmena štatistických údajov
- spracúva príslušné analýzy
- spolupracuje pri tvorbe vzdelávacích materiálov pre pohraničnú stráž



8. FONDY

FOND PRE VONKAJŠIE HRANICE

Dodanie technických prostriedkov využívaných pri kontrole hraníc, budovanie informačných systémov, jazykové vzdelávanie policajtov, prostriedky na zefektívnenie služieb HCP vrátane NJBPNM.

NÓRSKY FINANČNÝ MECHANIZMUS

Projekt „Zlepšenie technických a vzdelávacích kapacít na urýchlenie vybavovacieho procesu na spoločnej slovensko-ukrajinskej hranici“. Hlavným cieľom tohto projektu je zlepšiť manažment spoločnej slovensko-ukrajinskej hranice spoločným úsilím oboch zúčastnených strán.

EURÓPSKY FOND PRE NÁVRAT

Podpora činností smerujúcich k zefektívneniu dobrovoľných a nútených návratov a s tým súvisiacich činností.



9. LEGÁLNA MIGRÁCIA

Počet vybavených osôb a dopravných prostriedkov na HP

		2012		2013		2014		
		zo SR	do SR	zo SR	do SR	zo SR	do SR	
POZEMNÁ HRANICA	Počet osôb podľa smeru pohybu spolu	921 422	1 022 341	896 348	965 668	890 124	927 529	
	Z toho:	občania EHP (vrátane občanov SR)	524 335	582 539	478 145	496 058	461 852	471 551
		občania tretích krajín	397 087	439 802	418 203	469 610	428 272	455 978
	Počet osôb spolu	1 943 763		1 862 016		1 817 653		
	Počet dopravných prostriedkov podľa smeru pohybu spolu	404 529	433 206	397 623	446 920	398 036	432 831	
	Z toho:	osobné automobily	338 061	351 837	335 972	363 147	343 611	362 498
		autobusy	4 224	4 557	4 226	4 724	4 172	4 440
		nákladné automobily	55 231	69 709	50 432	72 045	43 381	59 008
		osobné vlaky	1 459	1 459	1 451	1 440	1 459	1 460
		nákladné vlaky	5 548	5 644	5 542	5 564	5 413	5 425
	Iné (napr. motocykel)	6	-	844 543		830 867		
Počet dopravných prostriedkov spolu	837 735		499 513	484 335	522 294	518 245		
LETISKÁ	Počet osôb podľa smeru pohybu spolu	501 551	492 881	473 017	456 335	501 845	498 722	
	Z toho:	občania EHP (vrátane občanov SR)	476 393	467 004	26 496	28 000	20 449	19 523
		občania tretích krajín	25 158	25 877	983 848		1 040 539	
	Počet osôb spolu	994 432		4 524	4 538	4 517	4 522	
	Počet dopravných prostriedkov (lietadiel) podľa smeru pohybu spolu	4 734	4 740	9 062		9 039		
Počet dopravných prostriedkov (lietadiel) spolu	9 474		2 845 864		2 858 192			
Spolu počet osôb	2 938 195		853 605		890 124	927 529		
Spolu počet dopravných prostriedkov	847 209		896 348	965 668	461 852	471 551		



9.1. LEGÁLNA MIGRÁCIA

Počet vybavených osôb a dopravných prostriedkov na HP

		I. polrok 2014		I. polrok 2015		
		zo SR	do SR	zo SR	do SR	
POZEMNÁ HRANICA	Počet osôb podľa smeru pohybu spolu		403 575	440 415	418 031	450 558
	Z toho:	občania EÚ a občania SR	202 545	210 182	216 308	219 306
		štátni príslušníci tretích krajín	201 030	230 233	201 723	231 252
	Počet osôb spolu		843 990		868 589	
	Počet dopravných prostriedkov podľa smeru pohybu spolu		191 056	211 840	175 710	191 499
	Z toho:	osobné automobily	163 398	176 233	153 072	162 284
		autobusy	2 082	2 204	1 974	2 105
		nákladné automobily	21 970	29 784	17 100	23 547
		osobné vlaky	724	724	724	724
		nákladné vlaky	2 882	2 895	2 840	2 839
Počet dopravných prostriedkov spolu		402 896		367 209		
LETISKÁ	Počet osôb podľa smeru pohybu spolu		182 532	160 193	246 075	221 521
	Z toho:	občania EÚ a občania SR	173 357	151 935	238 018	213 783
		štátni príslušníci tretích krajín	9 175	8 258	8 057	7 738
	Počet osôb spolu		342 725		467 596	
	Počet dopravných prostriedkov (lietadiel) podľa smeru pohybu spolu		1 751	1 733	2 120	2 122
	Počet dopravných prostriedkov (lietadiel) spolu		3 484		4 242	
Spolu počet osôb		1 186 715		1 336 185		
Spolu počet dopravných prostriedkov		406 380		371 451		



9.2. LEGÁLNA MIGRÁCIA

Počet vybavených osôb a dopravných prostriedkov na HP

		I. polrok 2014		I. polrok 2015	
		Osoby	Dopravné prostriedky	Osoby	Dopravné prostriedky
POZEMNÁ HRANICA	Ubl'a	261 461	117 668	252 840	106 308
	Vyšné Nemecké	501 707	278 003	518 450	253 774
	Maťovské Vojkovce	6 195	3 463	6 140	3 401
	Veľké Slemence	57 923	-	76 408	-
	Čierna nad Tisou	16 704	3 762	14 751	3 726
LETISKÁ	letisko Bratislava	274 339	2 811	343 685	3 109
	letisko Poprad	4 147	69	35 935	300
	letisko Košice	60 143	502	81 692	713
	malé letiská*	4 096	102	6 284	120
SPOLU		1 186 715	406 380	1 336 185	371 451



9.3. Legálna migrácia - udelené víza podľa typu víz

2013								
Štátna príslušnosť	Spolu	Žiadosti o udelenie víz			Spolu	Udelené víza		
		Víza typu A	Víza typu C	Víza typu D		Víza typu A	Víza typu C	Víza typu D
Ukrajina	88 095	1	87 846	248	87 206	-	86 959	247
Rusko	28 196	-	28 039	157	27 965	-	27 876	89
Bielorusko	6 259	-	6 248	11	6 198	-	6 187	11
Čína	1 461	-	1 356	105	1 437	-	1 332	105
Turecko	1 271	-	1 137	134	1 241	-	1 107	134
Kuvajt	950	-	950	-	940	-	940	-
India	704	1	680	23	649	-	626	23
Egypt	607	-	592	15	519	-	504	15
Irak	592	-	584	8	398	-	390	8
Nigéria	468	-	462	6	220	-	214	6
Kazachstan	414	-	402	12	413	-	401	12
Južná Afrika	398	-	396	2	390	-	388	2
Irán	357	-	334	23	312	-	288	24
Vietnam	281	-	185	96	224	-	128	96
Keňa	280	-	273	7	238	-	231	7
Oblasti inde nešp. (Kosovo)	215	-	212	3	168	-	165	3
Indonézia	158	-	154	4	152	-	148	4
Thajsko	137	-	126	11	135	-	124	11
Uzbekistan	131	-	123	8	117	-	109	8
Afganistan	119	-	26	93	96	-	11	85
ostatné št. prísl.	1 373	-	1 077	296	1 237	-	950	287
SPOLU	132 466	2	131 202	1 262	130 255	0	129 078	1 177



9.4. Legálna migrácia - udelené víza podľa typu víz

2014								
Štátna príslušnosť	Spolu	Žiadosti o udelenie víz			Spolu	Udelené víza		
		Víza typu A	Víza typu C	Víza typu D		Víza typu A	Víza typu C	Víza typu D
Ukrajina	49 657	-	49 396	261	49 045	-	48 784	261
Bielorusko	27 257	-	27 247	10	27 170	-	27 160	10
Rusko	18 889	-	18 771	118	18 814	-	18 697	117
Čína	1 437	-	1 335	102	1 396	-	1 295	101
Turecko	1 237	-	1 070	167	1 235	-	1 069	166
Irak	1 227	-	1 222	5	839	-	834	5
Egypt	793	-	777	16	740	-	724	16
India	764	1	73	50	715	-	666	49
Kuvajt	679	-	679	-	675	-	675	0
Irán	677	-	639	38	529	-	492	37
Kazachstan	506	-	489	17	504	-	489	15
Južná Afrika	423	-	419	4	420	-	416	4
Vietnam	395	-	261	134	373	-	239	134
Keňa	323	-	315	8	307	-	299	8
Indonézia	287	-	281	6	286	-	280	6
Oblasti inde nešp. (Kosovo)	207	-	203	4	179	-	175	4
Somálsko	206	-	1	205	203	-	1	202
Thajsko	177	-	171	6	174	-	169	5
Nigéria	159	-	155	4	129	-	125	4
Uzbekistan	105	-	97	8	97	-	89	8
ostatné št. prísl.	999	1	756	242	921	-	699	222
SPOLU	106 404	2	104 997	1 405	104 751	0	103 377	1 374



9.5. Legálna migrácia - udelené víza podľa typu víz

I. polrok 2015								
Štátna príslušnosť	Spolu	Žiadosti o udelenie víz			Spolu	Udelené víza		
		Víza typu A	Víza typu C	Víza typu D		Víza typu A	Víza typu C	Víza typu D
Ukrajina	24 030	1	23 903	126	23 517	-	23 393	124
Rusko	5 583	-	5 537	46	5 534	-	5 490	44
Bielorusko	5 279	-	5 277	2	5 246	-	5 244	2
Čína	945	-	873	72	942	-	871	71
Turecko	609	-	575	34	605	-	570	35
Kuvajt	602	-	602	-	592	-	592	-
Egypt	511	-	500	11	390	-	380	10
Irán	401	-	359	42	323	-	283	40
Kazachstan	343	-	343	-	344	-	342	2
India	324	-	309	15	274	-	260	14
Irak	286	-	275	11	242	-	231	11
Keňa	198	-	197	1	189	-	188	1
Vietnam	181	-	113	68	146	-	84	62
Indonézia	149	-	149	-	136	-	136	-
Južná Afrika	137	-	137	-	134	-	134	-
Oblasti inde nešp. (Kosovo)	75	-	74	1	55	-	54	1
Uzbekistan	66	-	63	3	65	-	62	3
Arménsko	47	-	46	1	36	-	35	1
Thajsko	47	-	45	2	47	-	45	2
Filipíny	34	-	34	-	33	-	33	-
ostatné št. prísl.	504	-	391	113	453	-	352	101
SPOLU	40 351	1	39 802	548	39 303	0	38 779	524



10. NELEGÁLNA MIGRÁCIA

Vývoj nelegálnej migrácie na území SR

Rok	2012	2013	2014	1. - 5.2014	1. - 5.2015
NPŠH	390	658	240	83	103
NP	829	821	1064	415	840
Spolu	1219	1479	1304	498	943



10.1. NELEGÁLNA MIGRÁCIA PODĽA ŠTÁTNEJ PRÍSLUŠNOSTI ZA I. POLROK 2015

Štátna príslušnosť	Nelegálna migrácia spolu	NPŠH			NP		
		pozemná hranica:		letiská	vo vnútrozemí	na HP pri výstupe zo SR	po vrátení z iného čl. štátu
		mimo HP	cez HP				
Ukrajina	344	2	29	1	87	220	5
Sýria	154	5	-	-	120	-	29
Oblasti inde nešp. (Kosovo)	111	-	-	-	98	-	13
Afganistan	57	25	-	-	30	-	2
Irak	43	10	-	-	21	-	12
Srbsko	22	-	-	-	22	-	-
Rusko	21	2	-	-	16	2	1
Izrael	16	-	-	-	16	-	-
Gruzínsko	13	10	1	-	2	-	-
Macedónsko	12	-	-	-	12	-	-
Vietnam	12	3	-	-	9	-	-
Somálsko	11	11	-	-	-	-	-
Bangladéš	8	3	-	-	5	-	-
Čína	8	-	-	-	8	-	-
Spojené štáty, USA	8	-	-	-	8	-	-
Sudán	7	-	-	-	6	-	1
Kuba	6	-	-	-	6	-	-
Turecko	6	1	-	-	5	-	-
India	5	-	-	-	5	-	-
Líbya	5	-	-	-	5	-	-
Ostatné	110	-	-	-	104	1	5
Celkom							



10.2. NELEGÁLNA MIGRÁCIA PODĽA ÚTVAROV

Útvary	I. polrok 2014	I. polrok 2015
OHK PZ Zboj	3	8
OHK PZ Topoľa	-	-
OHK PZ Ulič	3	4
OHK PZ Ubľa	16	18
OHK PZ Podhorod'	31	24
OHK PZ Petrovce	1	3
OHK PZ Vyšné Nemecké	19	45
OHK PZ Maťovské Vojkovce	1	-
OHK PZ Veľké Slemence	6	-
OHK PZ Čierna nad Tisou	3	-
OHK PZ Bratislava Ružinov - letisko	-	-
OHK PZ Poprad - letisko	-	-
OHK PZ Košice - letisko	-	1
malé letiská	-	-
SPOLU	83	103



10.3. ODOPRETIE VSTUPU (2013 AŽ 2015)

Dôvody odopretia vstupu	2013			2014			I. polrok 2015		
	Spolu	Z toho:		Spolu	Z toho:		Spolu	Z toho:	
		Pozemná hranica	Letiská		Pozemná hranica	Letiská		Pozemná hranica	Letiská
A	10	10	-				8	8	-
B	33	32	1				28	28	-
C	244	240	4				99	95	4
D	23	23	-				0	-	-
E	208	206	2				36	36	-
F	22	22	-				47	47	-
G	33	33	-				8	8	-
H1	34	34	-				12	12	-
H2	7	7	-				1	1	-
I	-	-	-				0	-	-
občania EÚ	-	-	-				0	-	-
Spolu	614	607	7				239	235	4



10.4. ODOPRETIE VSTUPU

Dôvody odopretia vstupu	1. – 6.2014			1. – 6.2015		
	Spolu	Z toho:		Spolu	Z toho:	
		Pozemná hranica	Letiská		Pozemná hranica	Letiská
A	2	2	-	8	8	-
B	17	17	-	28	28	-
C	106	105	1	99	95	4
D	2	2	-	0	-	-
E	23	22	1	36	36	-
F	26	26	-	47	47	-
G	19	18	1	8	8	-
H1	20	20	-	12	12	-
H2	1	1	-	1	1	-
I	0	-	-	0	-	-
občania EÚ	0	-	-	0	-	-
Spolu	216	213	3	239	235	4



11. FALŠOVANIE A POZMEŇOVANIE

		2013			2014		
		osoby	doklady*	priechod. pečiatky	osoby	doklady*	priechod. pečiatky
pozemná hranica	na HP pri vstupe do SR	37	12	62	37	7	67
	na HP pri výstupe zo SR	32	5	69	36	14	60
	v blízkosti pozemnej hranice (hraničný dozor)	-	-	-	1	1	-
	Spolu	69	17	131	74	22	127
letiská	mimo-schengenská linka	5	6	-	9	9	-
	vnútro-schengenská linka (náhodná kontrola)	-	-	-	-	-	-
	v priestoroch letiska (príp. jeho blízkosti)	-	-	-	1	3	-
	Spolu	5	6	0	10	12	0
vo vnútrozemí	na útvaroch OCP PZ	72	73	-	24	25	2
	na OA PZ	1	1	-	3	2	1
	v ÚPZC	-	-	-	-	-	-
	ostatné	4	5	-	3	4	-
	Spolu	77	79	0	30	31	3
SPOLU na území SR		151	102	131	114	65	130
GK SR v Užhorode (zistené policajtmi OACD RHCP Sobrance)		130	3	371	27	4	76



11.1. FALŠOVANIE A POZMEŇOVANIE

		I. polrok 2014			I. polrok 2015		
		osoby	doklady*	priechod. pečiatky	osoby	doklady*	priechod. pečiatky
pozemná hranica	na HP pri vstupe do SR	19	4	33	28	17	35
	na HP pri výstupe zo SR	19	6	30	32	8	75
	v blízkosti pozemnej hranice (hraničný dozor)	1	1	-	-	-	-
	Spolu	39	11	63	60	25	110
letiská	mimo-schengenská linka	1	2	-	4	6	-
	vnútro-schengenská linka (dublinský transfer)	1	3	-	5	6	-
	v priestoroch letiska (príp. jeho blízkosti)	-	-	-	-	-	-
	Spolu	2	4	0	9	12	0
vo vnútrozemí	na útvaroch OCP PZ	16	16	-	36	36	7
	na OA PZ	2	1	1	-	-	-
	v ÚPZC	-	-	-	-	-	-
	ostatné	2	3	-	3	4	-
	Spolu	20	20	1	39	40	7
SPOLU na území SR		61	35	64	108	77	117
GK SR v Užhorode (zistené policajtmi OACD RHCP Sobrance)		16	2	60	29	20	21



12. READMISIA A NÁVRATY

Prehľad o odovzdaných a prijatých osobách podľa readmisných dohôd

Readmisná dohoda so štátom:	2013				2014			
	Nelegálna migrácia		Ostatné		Nelegálna migrácia		Ostatné	
	Odovzdané osoby (zo SR)	Prijaté osoby (do SR)	Odovzdané osoby (zo SR)	Prijaté osoby (do SR)	Odovzdané osoby (zo SR)	Prijaté osoby (do SR)	Odovzdané osoby (zo SR)	Prijaté osoby (do SR)
Ukrajina	132	1	-	-	116	-	-	-
Rakúsko	1	1	-	-	2	3	-	-
Maďarsko	15	2	-	-	39	3	-	-
Česko	3	24	-	-	3	36	2	1
Poľsko	-	-	-	-	-	12	-	-
Nemecko	-	1	-	1	-	-	-	-
Taliansko	1	-	1	-	-	-	-	-
Švajčiarsko	-	-	-	1	-	-	-	2
Francúzsko	-	-	-	-	-	-	-	1
SPOLU	152	29	1	2	160	54	2	4

Počet vydaných a vykonaných súdnych a administratívnych rozhodnutí o vyhostení

Rok	2012	2013	2014
Počet vydaných rozhodnutí	571	643	1 027
Počet vykonaných rozhodnutí	382	432	726



12.1. READMISIA A NÁVRATY

Prehľad o odovzdaných a prijatých osobách podľa readmisných dohôd

Readmisná dohoda so štátom:	I. polrok 2014				I. polrok 2015			
	Nelegálna migrácia		Ostatné		Nelegálna migrácia		Ostatné	
	Odovzdané osoby (zo SR)	Prijaté osoby (do SR)	Odovzdané osoby (zo SR)	Prijaté osoby (do SR)	Odovzdané osoby (zo SR)	Prijaté osoby (do SR)	Odovzdané osoby (zo SR)	Prijaté osoby (do SR)
Ukrajina	30	-	-	-	60	-	-	-
Rakúsko	1	1	-	-	-	-	-	-
Maďarsko	5	3	-	-	67	-	-	-
Česko	3	7	2	1	1	46	1	1
Poľsko	-	1	-	-	-	1	-	-
Francúzsko	-	-	-	1	-	-	-	-
SPOLU	39	12	2	2	128	47	1	1

Počet vydaných a vykonaných súdnych a administratívnych rozhodnutí o vyhostení

Rok	1. – .2014	1. – 6.2015
Počet vydaných rozhodnutí	400	646
Počet vykonaných rozhodnutí	233	492



13. DOBROVOĽNÉ NÁVRATY

Krajina návratu	I. polrok 2014 Spolu	Z toho:			
		Projekt „C“	Projekt „E“	Projekt „F“	Projekt „G“
Ukrajina	6	-	-	6	-
India	3	-	-	3	-
Mexiko	2	-	-	2	-
Moldavsko	2	-	-	2	-
Turecko	2	-	-	1	1
Afganistan	1	-	-	1	-
Brazília	1	-	-	1	-
Čína	1	-	-	1	-
Macedónsko	1	-	-	1	-
Namíbia	1	-	-	1	-
Nigéria	1	-	-	1	-
Pakistan	1	-	-	1	-
Rusko	1	-	-	1	-
SPOLU	23	0	0	22	1

Krajina návratu I. polrok 2015	I. polrok 2015 Spolu	Z toho:			
		Projekt „C“	Projekt „E“	Projekt „F“	Projekt „G“
Ukrajina	6	-	-	6	-
India	3	-	-	3	-
Mexiko	2	-	-	2	-
Moldavsko	2	-	-	2	-
Turecko	2	-	-	1	1
Afganistan	1	-	-	1	-
Brazília	1	-	-	1	-
Čína	1	-	-	1	-
Macedónsko	1	-	-	1	-
Namíbia	1	-	-	1	-
Nigéria	1	-	-	1	-
Pakistan	1	-	-	1	-
Rusko	1	-	-	1	-
SPOLU	23	0	0	22	1



14. PLÁNY DO BUDÚCNOSTI

- Vystavať pracovisko potrebné na výkon hraničnej kontroly na HP Čierna nad Tisou,
- Obmena technických prostriedkov,
- Sledovať vývoj v oblasti automatických hraničných kontrol (ABC brány),
- Dobudovať detekčný monitorovací systém v severnom úseku vonkajšej hranice SR s Ukrajinou,
- Podieľať sa na vývoji celoeurópskeho systému na registráciu vstupu a výstupu (Entry Exit System - EES) a systému registrovaného cestujúceho (Register Traveller Programme – RTP),
- Zriadiť pracovnú stanicu systému EUROSUR s výstupom na ÚHCP
- Pokračovať v realizácii návratovej politiky (nútené návraty, dobrovoľné návraty)

ĎAKUJEM ZA POZORNOST